



# Υλοποίηση Κρατικού Προϋπολογισμού Περίοδος από την 1/1 μέχρι την 31/7/2023

Διεύθυνση Χρηματοοικονομικής  
Πληροφόρησης, Εγγυήσεων και Δανείων

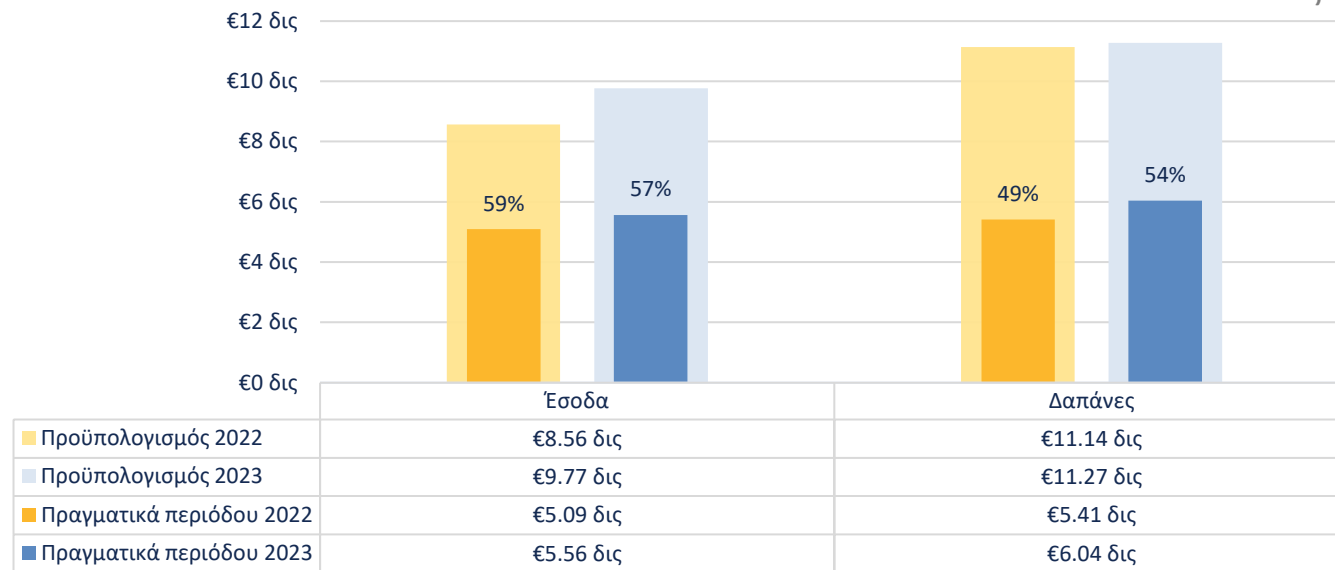
# Υλοποίηση Κρατικού Προϋπολογισμού

## Περίοδος από την 1/1 μέχρι την 31/7



Γενικό Λογιστήριο  
της Δημοκρατίας

Πίνακας 1



### Κρατικός Προϋπολογισμός

- Ο κρατικός προϋπολογισμός, ο οποίος ετοιμάζεται σε ταμειακή βάση, παρουσιάζει για το έτος 2023 αύξηση στα έσοδα κατά 14% (2023: €9,77 δισ., 2022: €8,56 δισ) και αύξηση στις δαπάνες της τάξεως του 1% (2023: €11,27 δισ., 2022: €11,14 δισ.).
- Η προϋπολογιζόμενη αύξηση στα έσοδα οφείλεται σε άνοδο των άμεσων και έμμεσων φόρων κατά €0,21 δισ και €0,27 δισ αντίστοιχα.
- Η προϋπολογιζόμενη αύξηση στις δαπάνες οφείλεται στην αύξηση των μη προβλεπόμενων δαπανών κατά €0,13 δισ.

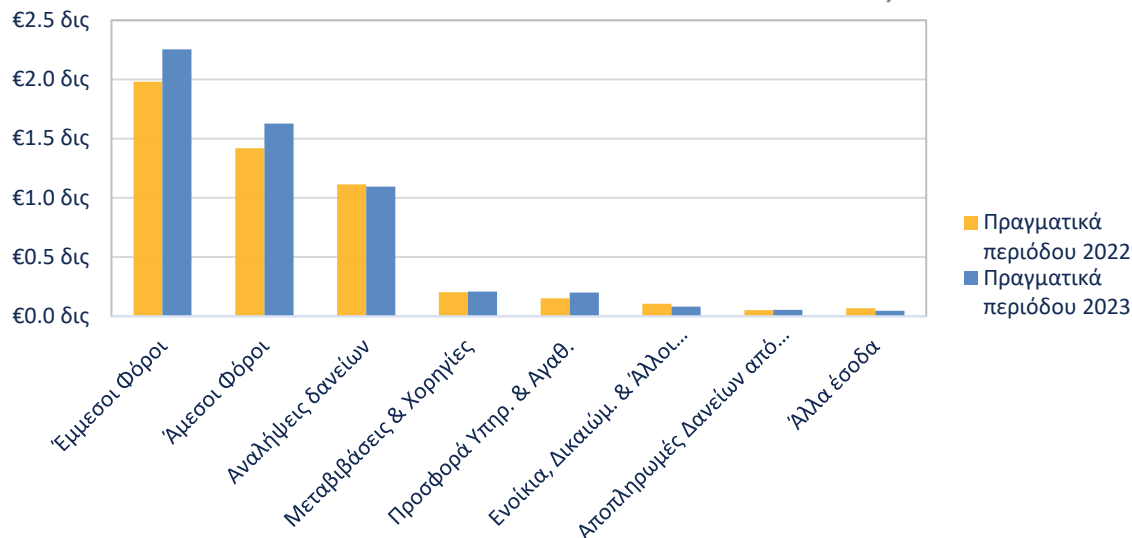
### Υλοποίηση

- Στο τέλος Ιουλίου τα συνολικά έσοδα ανήλθαν σε €5,56 δισ, το οποίο αντιστοιχεί σε 57% του κρατικού προϋπολογισμού (2022: €5,9 δισ, 59%) και οι πραγματικές δαπάνες ανήλθαν σε €6,04 δισ, ποσό το οποίο αντιστοιχεί σε υλοποίηση ύψους 54% (2022: €5,41 δισ, 49%).
- Σε σχέση με την αντίστοιχη περσινή περίοδο, παρατηρείται αύξηση της υλοποίησης του κρατικού προϋπολογισμού σε σχέση με τις δαπάνες (2023: 54%, 2022: 49%) και μείωση σε σχέση με τα έσοδα (2023: 57%, 2022: 59%). Η αυξημένη υλοποίηση σε σχέση με τις δαπάνες οφείλεται στις αυξημένες εκροές για πληρωμή τόκων (2023: €0,40 δισ, 2022: €0,29 δισ).

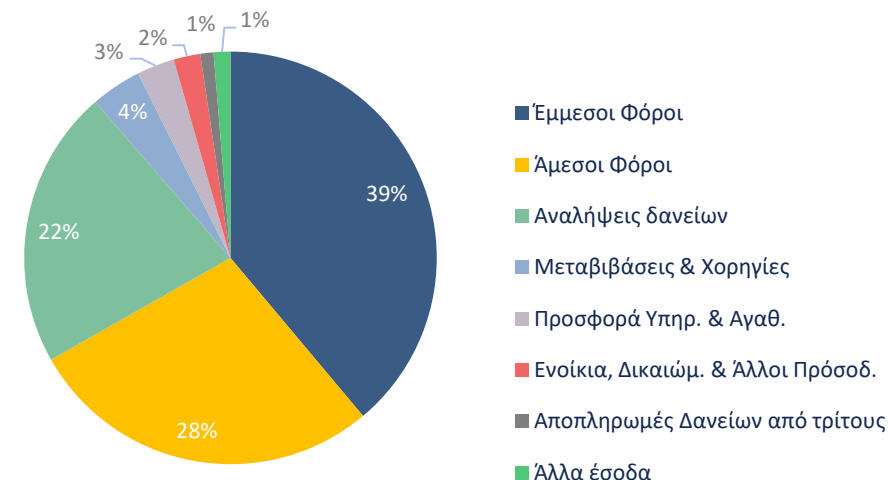


# Έσοδα Κράτους - Περίοδος από την 1/1 μέχρι την 31/7

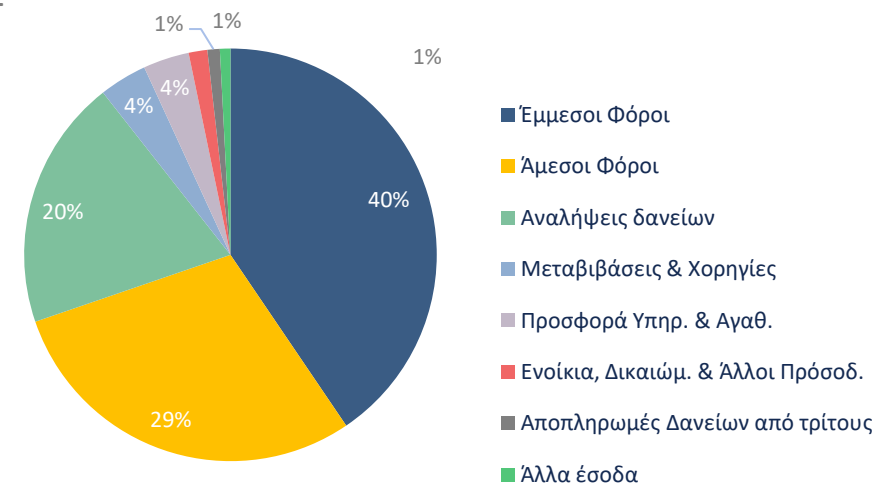
Πίνακας 2



Πίνακας 3  
2022



Πίνακας 4  
2023



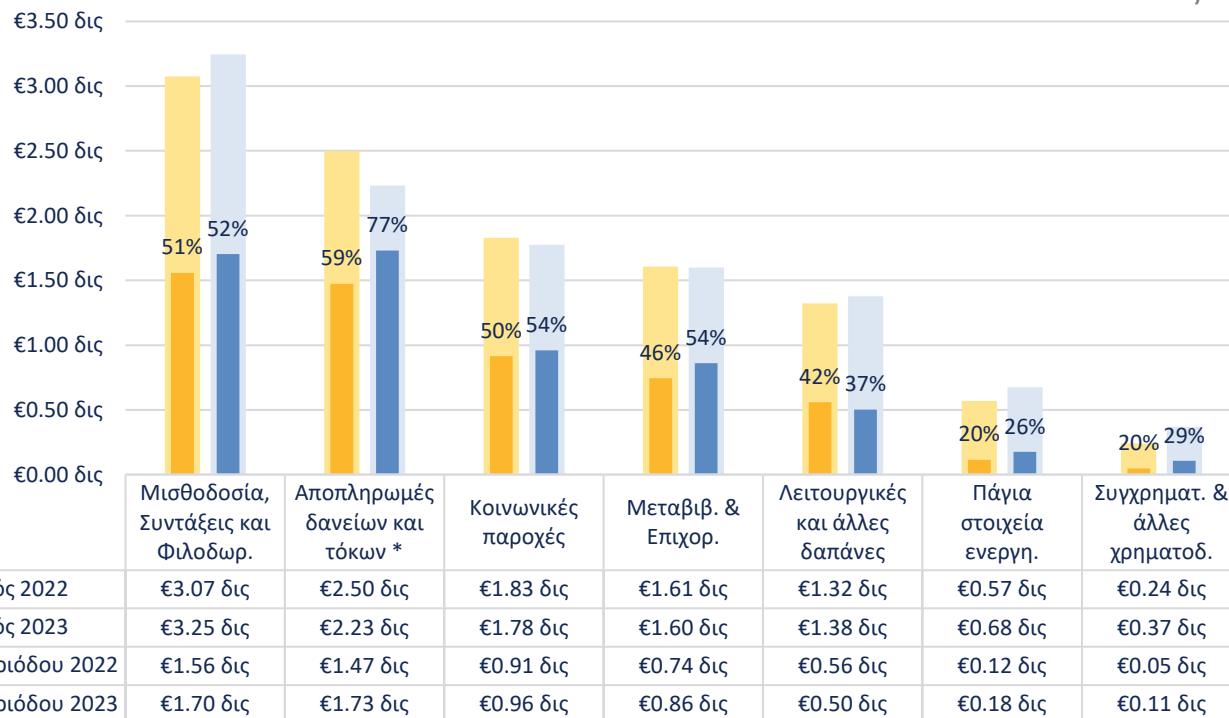
- Οι Έμμεσοι Φόροι αυξήθηκαν κατά €0,27 δις (14%) σε σχέση με το 2022, κυρίως λόγω της αύξησης των εσόδων από το Φ.Π.Α. κατά €0,21 δις (2023: €1,63 δις, 2022: €1,42 δις).
- Οι Άμεσοι Φόροι αυξήθηκαν κατά €0,21 δις (15%) σε σχέση με το 2022, κυρίως λόγω του Φόρου Εισοδήματος Νομικών και Φυσικών Προσώπων (2023: €1,39 δις, 2022: €1,17 δις).
- Οι εισροές λόγω αύξησης δανεισμού μέχρι το τέλος Ιουλίου ανήλθαν στα €1,09 δις (2022: €1,11 δις), εκ των οποίων €0,09 δις προέκυψαν από δανεισμό από την Ευρωπαϊκή Τράπεζα Επενδύσεων, €0,01 δις από την έκδοση ομολόγων φυσικών προσώπων, ενώ ποσό ύψους €0,99 δις οφείλεται στην έκδοση Ευρωπαϊκών Μεσοπρόθεσμων Γραμμάτων ονομαστικής αξίας €1 δις.

# Υλοποίηση Κρατικού Προϋπολογισμού Δαπανών Περίοδος από την 1/1 μέχρι την 31/7 (I)



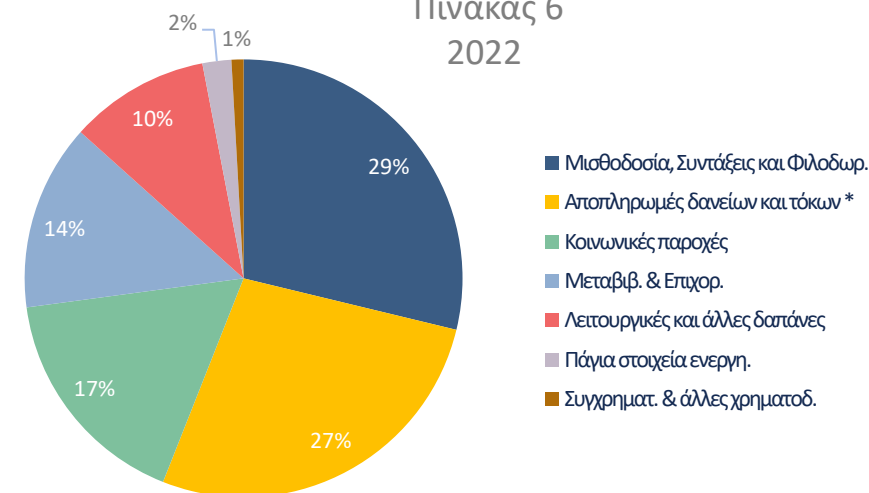
Γενικό Λογιστήριο  
της Δημοκρατίας

Πίνακας 5

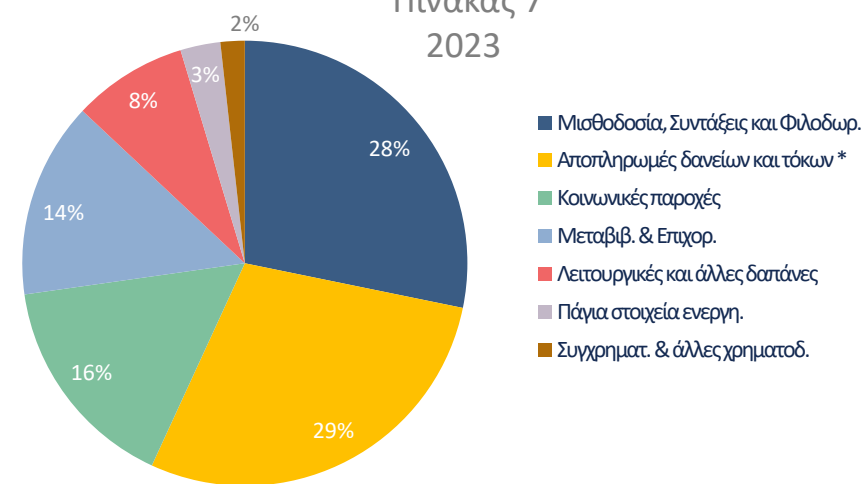


\* Οι αποπληρωμές τόκων ανέρχονται στα €0,42 δις (2022: €0,30 δις).

Πίνακας 6  
2022



Πίνακας 7  
2023



# Υλοποίηση Κρατικού Προϋπολογισμού Δαπανών Περίοδος από την 1/1 μέχρι την 31/7 2023 (II)



Γενικό Λογιστήριο  
της Δημοκρατίας

## Μισθοδοσία, συντάξεις, φιλοδωρήματα

- Η μέχρι σήμερα υλοποίηση δείχνει μια αύξηση ύψους 7,4% (€0,14 δις) από €1,56 δις το 2022 σε €1,70 δις το 2023.

## Αποπληρωμή Δανείων

- Με βάση το χρονοδιάγραμμα αποπληρωμής των δανείων, οι μέχρι σήμερα αποπληρωμές ανήλθαν στα €1,73 δις (2022: €1,47 δις), εκ των οποίων τα €0,27 δις (2022: €0,13 δις) αφορούν την αποπληρωμή δανείων εσωτερικού, τα €1,04 δις (2022: €1,04 δις) την αποπληρωμή δανείων εξωτερικού, τα €0,42 δις τόκους δανεισμού και επιβαρύνσεις (2022: €0,30 δις). Οι αυξημένες εκροές σε σχέση με τους τόκους οφείλονται κυρίως στην πληρωμή των τόκων των επενδύσεων των κοινωνικών ασφαλίσεων (€0,16 δις) στη βάση της τριμερούς διευθέτησης μεταξύ Κεντρικής Τράπεζας, Υπουργείου Οικονομικών και των Υπηρεσιών Κοινωνικών Ασφαλίσεων. Η εν λόγω αύξηση οφείλεται κυρίως στην αύξηση του επιτοκίου.

## Κοινωνικές Παροχές

- Μέχρι το τέλος Ιουλίου 2023 οι δαπάνες σε κοινωνικές παροχές ανήλθαν σε €0,96 δις (2022: €0,914 δις). Η αύξηση της τάξεως των €0,05 δις που παρατηρείται, οφείλεται στις αυξημένες δαπάνες για παροχές κοινωνικής πρόνοιας κατά €0,03 δις (2023: €0,41 δις, 2022: €0,38 δις) και στις αυξημένες δαπάνες για τις παροχές υγείας κατά €0,03 δις (2023: €0,39 δις, 2022: €0,36 δις).

## Μεταβιβάσεις

- Η μέχρι σήμερα υλοποίηση δείχνει μια αύξηση ύψους 12,3% (€0,08 δις) από €0,65 δις το 2022 σε €0,73 δις το 2023. Η εν λόγω αύξηση οφείλεται κυρίως στην αύξηση της Κυβερνητικής Εισφοράς στο Ταμείο Κοινωνικών Ασφαλίσεων κατά €0,4 δις (15%) και στην επιδότηση του κόστους κατανάλωσης ηλεκτρικής ενέργειας για αντιμετώπιση των πληθωριστικών πιέσεων, κατά €0,57 δις.

## Λειτουργικές και άλλες δαπάνες

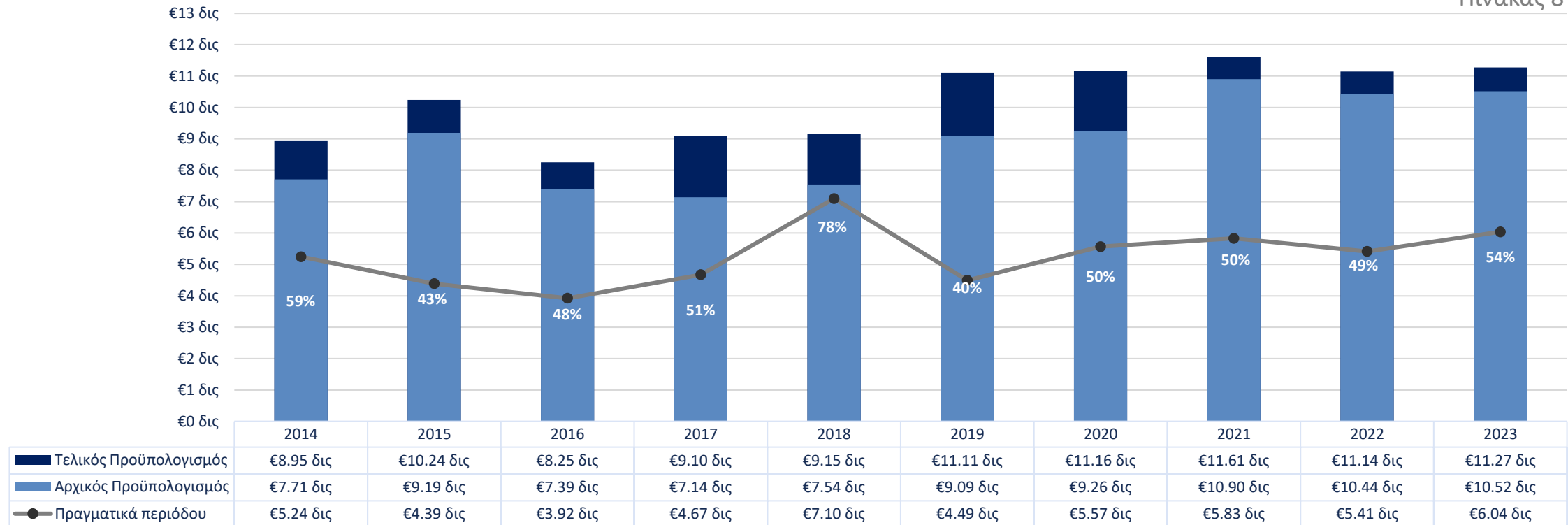
- Μέχρι το τέλος Ιουλίου 2023 οι δαπάνες σε λειτουργικές και άλλες δαπάνες ανήλθαν σε €0,45 δις (2022: €0,48 δις).

# Υλοποίηση Κρατικού Προϋπολογισμού Δαπανών Περίοδος από την 1/1 μέχρι την 31/7 (III)



Γενικό Λογιστήριο  
της Δημοκρατίας

Πίνακας 8



Την τελευταία δεκαετία, ο μέσος όρος υλοποίησης του κρατικού προϋπολογισμού δαπανών μέχρι τον Ιούλιο ανερχόταν στο 47%. Το 2018 και 2019 το ποσοστό υλοποίησης ανερχόταν στο 78% και 40% αντίστοιχα. Το υψηλότερο ποσοστό υλοποίησης για το 2018 οφειλόταν στην επένδυση που έγινε από την Κυπριακή Δημοκρατία στη Συνεργατική Κεντρική Τράπεζα μέχρι τον Ιούλιο 2018, ύψους €3,3 δις. Το χαμηλότερο ποσοστό υλοποίησης για το 2019 οφειλόταν στην εποχικότητα αποπληρωμής δημόσιου χρέους (€0,43 δις αποπληρώθηκαν μέχρι τον Ιούλιο, έναντι €1,2 δις μέχρι το τέλος του χρόνου). Το ποσοστό υλοποίησης για το 2023 ανέρχεται στο 54% και ως εκ τούτου είναι ελαφρώς υψηλότερο από τα προηγούμενα έτη, κυρίως λόγω αποπληρωμής του δημόσιου χρέους.